



SMART DATA ANALYSIS **юридичного ринку України**

SMART DATA ANALYSIS юридичного ринку України



SMART DATA ANALYSIS –

методологія, яка
дає автоматичний
зріз ринку в будь-
який час на основі
Liga:BOOK

КРИТЕРІЇ ДЛЯ АНАЛІЗУ:

- фінансові результати
- інформація про співробітників
- медіаактивність юридичних компаній
- інші публічні дані

ДЖЕРЕЛА ДАНИХ:

відкриті дані з продуктів ЛЗ:

- CONTR AGENT (ЄДР та інші відкриті дані)
- Verdictum (ЄДРСР)
- Semantrum (медіамоніторинг)
- Національний юридичний каталог Liga:BOOK

ЩОКВАРТАЛЬНО В Liga:BOOK



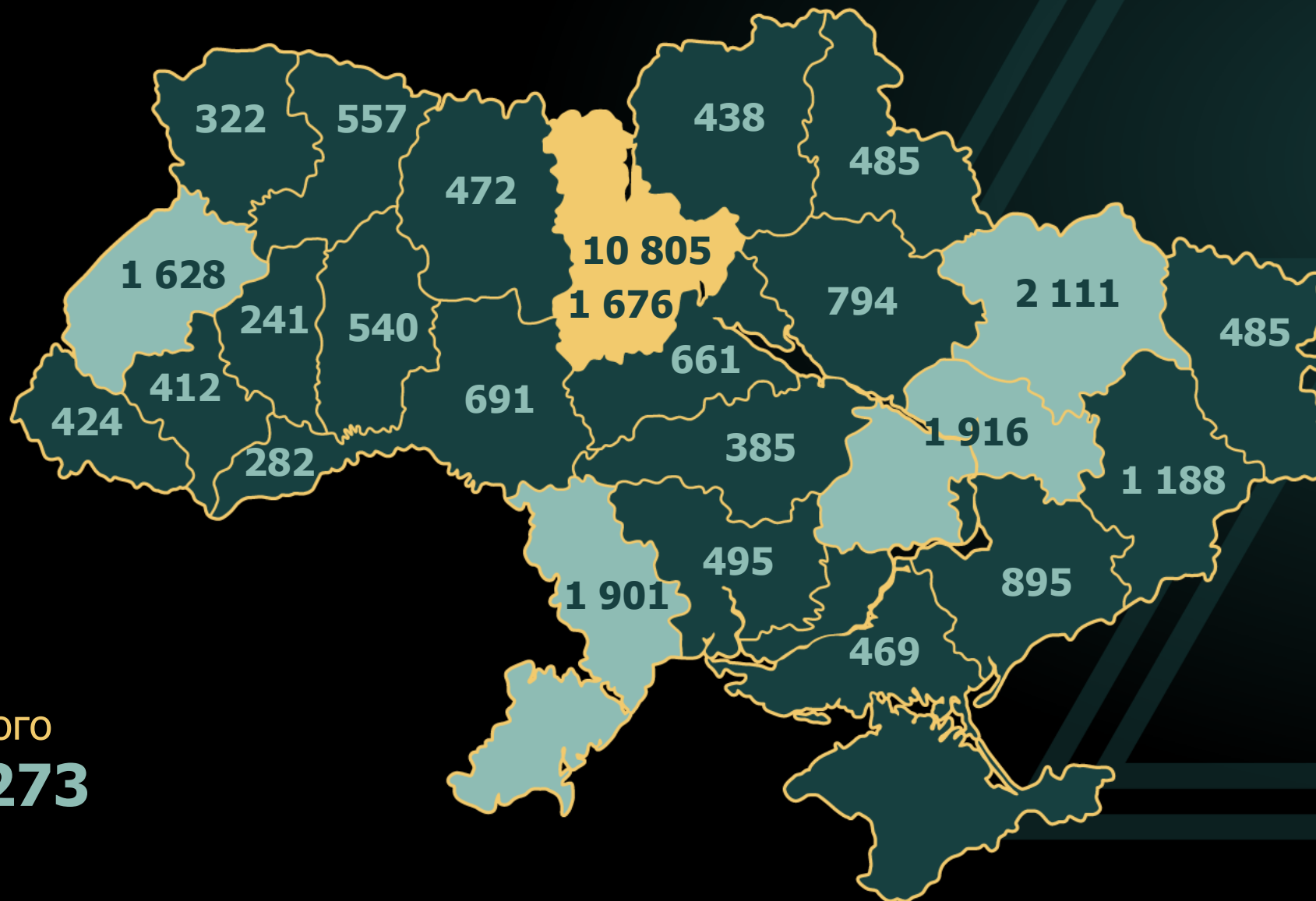
Liga:BOOK TOP-10
юридичного ринку

Liga:BOOK TOP-50
юридичного ринку

Liga:BOOK TOP-100
юридичного ринку

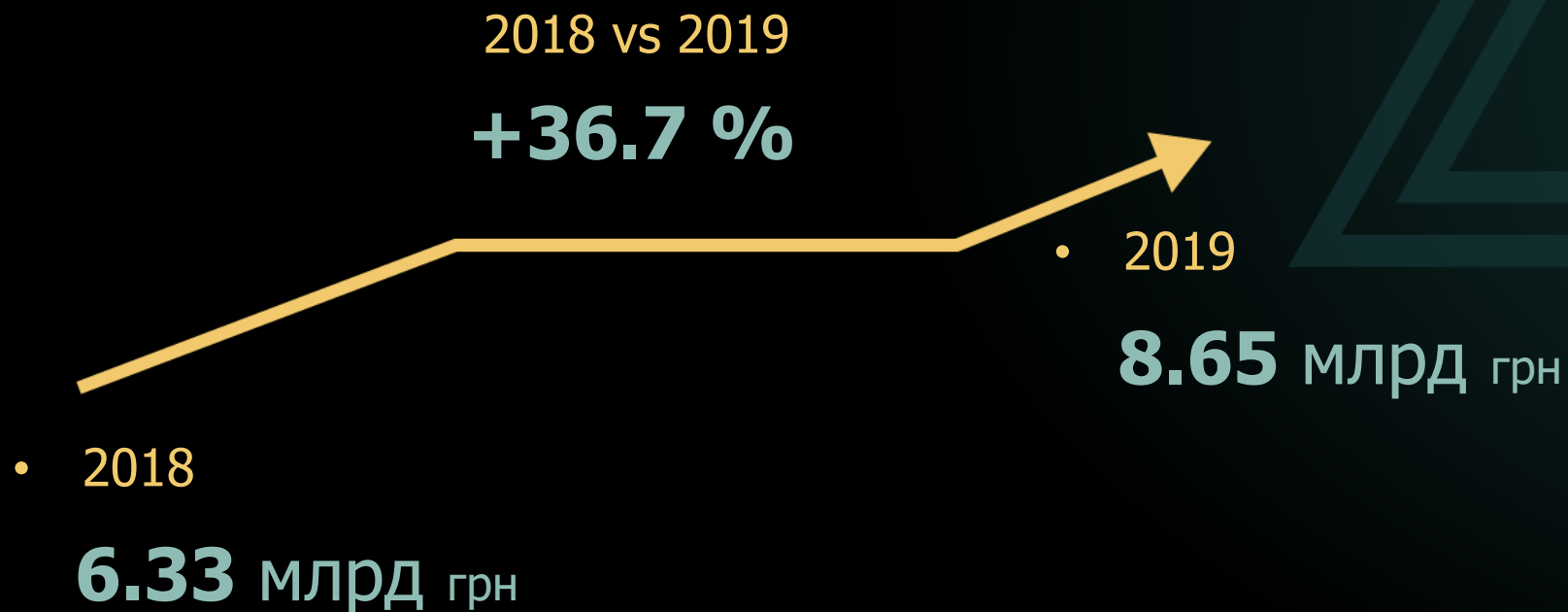
Liga:BOOK ТОП-10	Бали
Asters	652
Sayenko Kharenko	392
Ілляшев та партнери	274
Arzinger	273
DLA Piper Ukraine	229
CMS Cameron McKenna	215
Integrites	214
AEQUO	175
Lexwell & Partners	174
GOLAW	173

УЧАСНИКИ РИНКУ В РЕГІОНАХ



Всього
30 273

СУКУПНИЙ ДОХІД юридичного ринку України



Показник розраховано як суму доходів усіх юридичних осіб з основним КВЕД 69.10, які згідно з даними ЄДР перебувають у статусі «Зареєстровано» або «У стані припинення». Дані ЄДР взято станом на 01.01.2019 для 2018 року та на 01.01.2020 для 2019 року.

ПРИНЦИП ОБ'ЄДНАННЯ ГРАВЦІВ РИНКУ



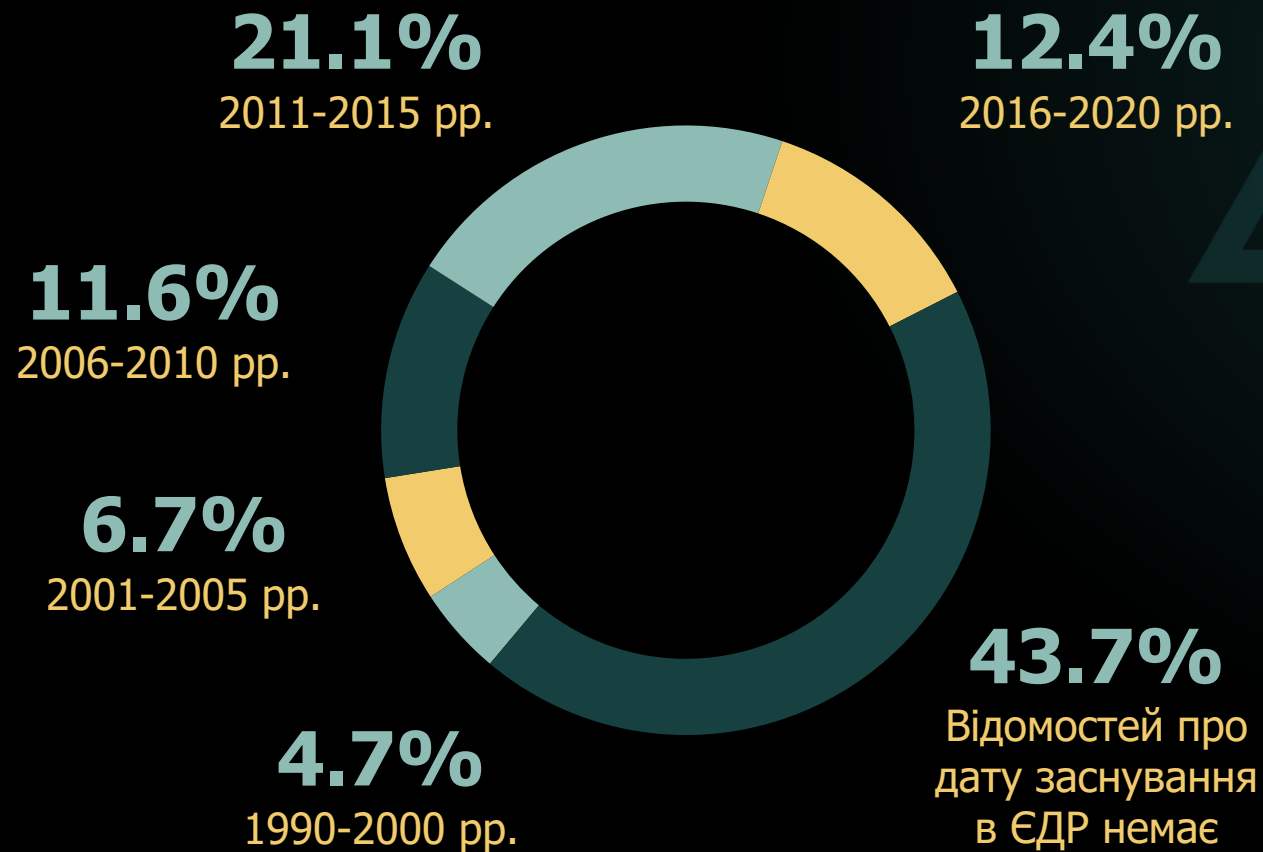
До складу кожної фірми було включено тих українських юридичних осіб з основним КВЕД 69.10, щодо яких виконувалися щонайменше дві з таких умов:

- юридичні особи мають спільних кінцевих бенефіціарів;
- юридичні особи мають ту саму адресу місцезнаходження;
- юридичні особи мають ту саму назву без урахування організаційно-правової форми;
- одна з юридичних осіб вказана як засновник / учасник іншої юридичної особи.

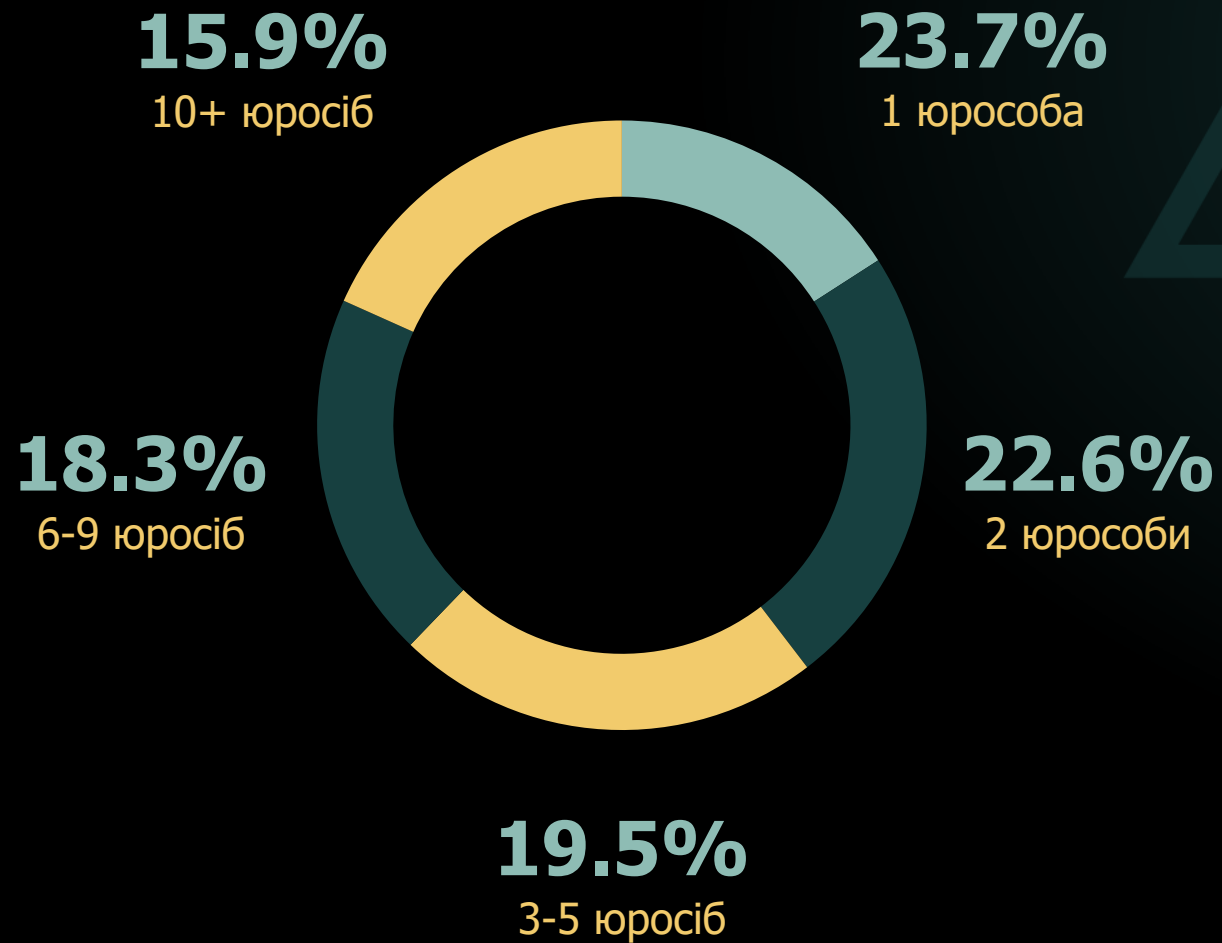
ФОПів та іноземних юридичних осіб до складу фірми не враховували.

ОБ'ЄКТАМИ SMART DATA ANALYSIS СТАЛИ 4 685 ЮРИДИЧНИХ ФІРМ

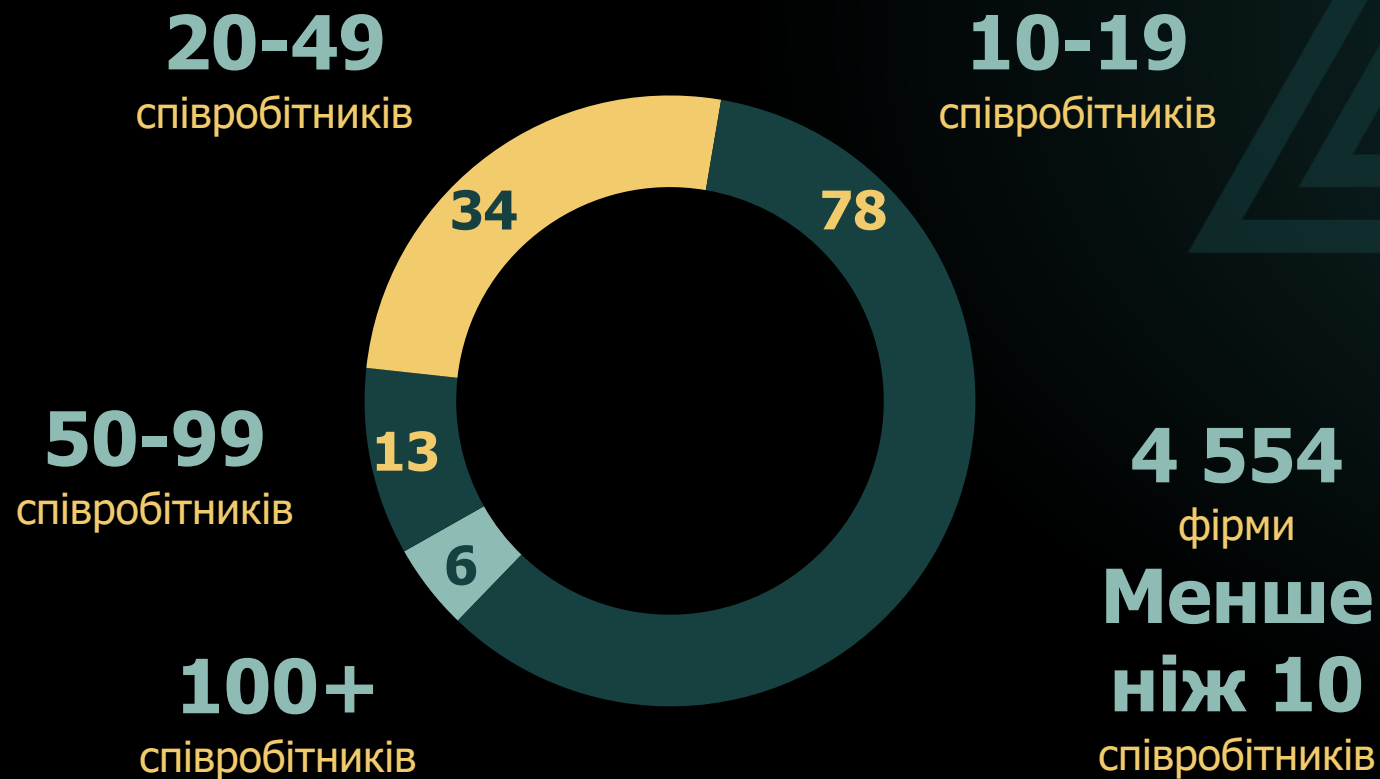
РОЗПОДІЛ ЮРИДИЧНИХ ФІРМ за роком заснування



РОЗПОДІЛ ЮРИДИЧНИХ ФІРМ за кількістю пов'язаних юридичних осіб



РОЗПОДІЛ ЮРИДИЧНИХ ФІРМ за кількістю співробітників 10+



ТОП-10 ЮРИДИЧНИХ ФІРМ за кількістю співробітників



	Фірма	Приріст штату-2019 до штату-2018
100+ співробітників	Asters	+38,4 %
	Sayenko Kharenko	+16,4 %
	Михайлюк, Сороколат і Партнери	+8,7 %
	AEQUO	+29,1 %
	Integrites	-3,3 %
	Arzinger	+18,1 %
	Василь Кісіль і Партнери	+10 %
50-99 співробітників	DLA Piper Ukraine	+6,5 %
	Juscutum	-3,6 %
	КМ Партнери / WTC Consulting	+13 %

Медіамоніторинг на основі продукту Semantrum

КІЛЬКІСТЬ ЗГАДУВАНЬ юридичних фірм у ЗМІ



ТОП-10 ЮРИДИЧНИХ ФІРМ за кількістю згадувань та їх тональністю



ТОП-10	😊	Нейтрально	😞	Всього
Asters	69	804	66	939
Aver Lex	16	442	472	930
Ілляшев та Партнери	64	829	22	915
Sayenko Kharenko	127	608	87	822
Arzinger	13	512	29	554
Juscutum	18	365	4	387
ADER HABER	17	346	4	367
GOLAW	38	304	3	345
Barristers	22	294	18	334
LCF	27	250	42	319

Медіамоніторинг на основі продукту Semantrum

БАЛАНС ПУБЛІКАЦІЙ ЗІ ЗГАДУВАННЯМИ юридичних фірм у різних джерелах



1 352

юридичні
електронні ЗМІ

1 468

соціальні
мережі

854

юридичні
електронні ЗМІ

1 280

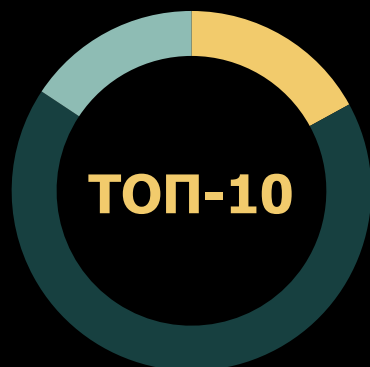
соціальні
мережі

207

юридичні
електронні ЗМІ

312

соціальні
мережі



5 801

інші електронні ЗМІ



3 107

інші електронні ЗМІ



489

інші електронні ЗМІ

Враховано публікації в інтернет-ЗМІ, соціальних мережах, на сайтах друкованих ЗМІ, телеканалів і радіостанцій, інформаційних агенцій, а також громадських організацій за період із 01.01.2020 до 16.11.2020.

Медіамоніторинг на основі продукту **Semantrum**

ВИСНОВКИ:

- Юридичні фірми складаються в середньому із **7 юридичних осіб**
- 97% юридичних фірм мають **менше ніж 10 співробітників**
- Зростання ринку у 2019 році становило 36.7%, але **2020-го, вочевидь, відбудеться спад**
- Медіаактивність у **2020 році спадає**
- Необхідно підтримувати актуальність та розширювати повноту даних **для об'єктивної оцінки юридичного ринку**